




Rijgnaald maken




Om uw eigen rijgnaald te maken kunt u aculondraad (gecoat metaaldraad) gebruiken.

Knip een stukje draad van +/- 10 á 15 cm af en vouw dit dubbel.





U kunt eventueel de uiteinden van het aculondraad samen smelten door er kort en voorzichtig even een vuurtje bij te houden zodat de coating samensmelt. Doe dit niet te lang omdat dan de coating wegbrandt.



Veel plezier.

 *Oosterzon Import - Export
Izaak Enschedéweg 38 B Haarlem
www.beadsinchina.com*